

3^o Comunicado



V JORNADA PAULISTA DE
MASTOLOGIA
jpm2009

V Curso Internacional de Diagnóstico por Imagem
X Simpósio EGIMAJAP

26 a 28 de novembro de 2009
Centro de Convenções Shopping Frei Caneca – São Paulo – SP
Rua Frei Caneca, 569 – São Paulo – SP



08:00 **ABERTURA**


MESA REDONDA - NOVA MEDICINA DIAGNÓSTICA: PATOLOGIA MAMÁRIA

Moderador: Cláudio Rossi

Debatedores: Marcelo Alvarenga / Ricardo Mazzei / Linei Urban

08:10  Controversies in percutaneous biopsies: Who needs surgery?

Speaker: Fatanneh Tavassoli

08:30  Lobular intraepithelial neoplasms on the verge of invasion. How to recognize and manage these lesions?

Speaker: Fatanneh Tavassoli

08:50  Why use the Ductal Intraepithelial Neoplasia terminology instead of Ductal Carcinoma in Situ?

Speaker: Fatanneh Tavassoli

09:10 DISCUSSÃO

09:40 INTERVALO

10:10 HOMENAGEM PÓSTUMA: JOSÉ ARISTODEMO PINOTTI

MESA REDONDA - NOVA MEDICINA DIAGNÓSTICA: IMAGEM MAMÁRIA

Moderador: Guilherme Rossi

Debatedores: Décio Roveda Jr. / Renê da Costa Vieira / Celso Taniguchi

10:20  Novas recomendações para o rastreamento da mama.

Palestrante: Simone Elias.

- Quais as diretrizes atuais para a população normal e de risco?
- Como melhorar o rastreamento da minha paciente usando o USG de mamas ou a MMG digital?
- Quando parar de rastrear?

10:35  Rastreamento e diagnóstico com RNM de mamas: pesando as consequências.

Palestrante: Luciano Fernando Chala.

- Quais as indicações com evidência científica?
- Todas as RNM são iguais? Como avaliar tecnicamente os exames?
- Quais os riscos e problemas que podem surgir?

10:50  Exames que geram dúvidas - o que fazer?

Palestrante: Selma Bauab

- Como ter certeza que é BI-RADS 3?
- Quando não confiar na biópsia percutânea?
- O que fazer com resultados de BI-RADS diferentes na MMG, USG e RNM? Em qual confiar?

11:05  Molecular Breast Imaging – the Mayo Clinic experience.

Speaker: Judy Boughey

11:20 DISCUSSÃO.

11:50 CONFERÊNCIA MAGNA

Moderador: Luis Carlos Teixeira

Como montar um serviço eficiente de Mastologia?

Conferencista:


- Como organizar o meu consultório privado?
- Qual o formato ideal de um serviço de Mastologia no âmbito hospitalar?
- Como organizar um serviço eficaz de atendimento à população?

12:10 ALMOÇO.

MESA REDONDA: MASTOLOGIA GERAL – PARTE 1


Moderador: César Cabello dos Santos

Debatedores: Sílvio Eduardo Bromberg / Eduardo Camargo Millen / Ângela Logullo

13:40  O que o mastologista precisa saber sobre a oncogenética e biologia molecular?

Palestrante:

- Biomarcadores que predizem a resposta à terapia.
- Células tronco do câncer de mama: é possível cortar o mal pela raiz?
- Implicações clínicas, diagnósticas e terapêuticas da predisposição genética para mutações.

14:00  The morphologic spectrum of triple negative basal-like breast carcinoma – Not all basal-like carcinomas are aggressive.

Speaker: Fatanneh Tavassoli.

14:20 DISCUSSÃO.

14:50  The specialist and the audience - chat about breast pathology.

Speaker: Fatanneh Tavassoli.

Case presentations and questions from the audience.

15:20 SIMPOSIO PATROCINADO - CLÍNICA SALOMÃO E ZOPPI

15:50 INTERVALO

MESA REDONDA: MASTOLOGIA GERAL - PARTE 2.


Moderador: Afonso Celso Pinto Nazário

Debatedores: Fausto Baracat / Vinícius Budel / Odair Ferraro

16:20  Tratamento do linfedema.

Palestrante: Henrique Jorge Guedes

- O diagnóstico precoce é importante? Como fazê-lo?
- Quais os tratamentos clínicos e fisioterápicos?
- Quais os tratamentos cirúrgicos? São eficazes?

16:35  Cirurgias para afecções mamárias benignas: quando indicar corretamente?

Palestrante: Joaquim Teodoro Araujo Neto.

- O que sempre necessita cirurgia?
- Quando estamos exagerando na dose?
- Quando e como conciliar a cirurgia estética e reparadora ao tratamento?

16:50  Doença mamária masculina.

Palestrante: Edison Mantovani Barbosa.

- Abordagem da ginecomastia - diagnóstico e tratamento.
- O que muda na biologia do câncer de mama?
- Qual o tratamento ideal do câncer de mama masculino?

17:05  Direto aos assuntos: Doença de Paget e Carcinoma Oculco.

Palestrante: Gilberto Uemura

- Resumo das etapas diagnósticas de ambos.
- Resumo das cirurgias ideais de ambos.
- Resumo das terapias adjuvantes.

17:20  Subtipos raros de câncer de mama: o que muda no tratamento?

Palestrante: Mário Mourão Neto

- O que economizar na terapia dos subtipos de bom prognóstico?
- Como abordar os sarcomas?
- Tumores que não se originam na mama: linfoma e melanoma.

17:35 DISCUSSÃO.

18:05 ENCERRAMENTO.

27 novembro 2009

MESA REDONDA: TERAPIA SISTÊMICA

Moderador: Elias Abdo Filho

Debatedores: Ricardo Caponero / Ruffo de Freitas Jr. / Gil Facina.

08:00 Aspectos práticos das assinaturas genéticas.

Palestrante: Dr. Antônio Carlos Buzaid

- Quais estão disponíveis no Brasil? Quando e como pedi-las?
- O que esperar de benefício para a minha paciente? Posso prezer o tratamento ideal?
- O benefício compensa o custo?

08:15 O melhor dos grandes congressos de 2009: ASCO, San Antonio, St. Gallen, etc...

Palestrante: Dr. Ricardo Marques

Resumos das principais novidades apresentadas nos grandes congressos de Câncer de Mama deste ano.

08:30 Quimioterapia, hormonioterapia e terapias-alvo: o remédio pode ser maior que a doença?

Palestrante: Dr. Artur Katz

- A quimioterapia é melhor que a hormonioterapia na sobrevida global?
- Quando associar os tratamentos? Sempre, nunca ou às vezes?
- Quais os principais riscos e benefícios de cada modalidade terapêutica?

08:45 Terapia adjuvante nos extremos de idade.

Palestrante: Dr. Sérgio Daniel Simon

- Quimioterapia e terapias-alvo: quais, quando e como?
- Como usar a hormonioterapia nos extremos de idade?
- O que mudar na radioterapia?

09:00 O que o mastologista deve saber sobre a doença metastática?

Palestrante: Dr. Auro Del'Giglio

- Qual a sobrevida média das pacientes metastáticas? E com que qualidade de vida?
- Quando indicar a exérese do tumor mamário?
- Existem indicações de ressecção cirúrgica de metástases?

09:15 DISCUSSÃO.

09:45 INTERVALO.

10:15 SIMPÓSIO NOVARTIS.

MESA REDONDA: MASTOLOGIA GERAL – PARTE 3

Moderadora: Fattaneh Tavassoli

Debatedores: Filomena Marino Carvalho / Gabriel de Almeida da Silva Jr. / Luis Henrique Gebrim

10:45  Controversies in the intra-operative study of sentinel node.

Speaker: Hiram Cody III

- Is it useful? Can we perform only the definitive exam?
- How to optimize the accuracy?
- All the patients with positive sentinel nodes need axillary clearance?

11:00  Surgical margins: how to evaluate and how much is necessary?

Speaker: Hiram Cody III

- Is the frozen section useful? In what situations?
- What are free margins in invasive cancer and DCIS? How to get them?
- Re-excision is always necessary in positive margins? When to avoid it?

11:15  Dealing with micrometastasis and isolated tumor cells in the sentinel node.

Speaker: Hiram Cody III

- Are they the same thing? What is the clinical relevance?
- When the axillary clearance can be avoided?
- How to predict non-sentinel node involvement?

11:30 DISCUSSÃO.

12:00 SIMPÓSIO PATROCINADO – PFIZER

13:00 INTERVALO

MESA REDONDA: MASTOLOGIA GERAL – PARTE 4.


Moderador: Ivo Carelli Filho.

Debatedores: Luis Brondi / José Roberto Piato / Felipe Andrade

13:30 Controvérsias em radioterapia


Palestrante: Robson Ferrigno

- Qual o impacto a longo prazo da radioterapia adjuvante em tumores pequenos e de bom prognóstico?
- Podemos sepultar o Índice Prognóstico de Van Nuys nos CDIS?
- Quando evitar a radioterapia?

13:45  Is breast cancer surgery becoming more conservative or radical?

Speaker: Hiram Cody III

- Is the MRI increasing the mastectomies rates? Are the new researches showing advantages in larger surgeries?
- Is the local relapse just a marker of bad prognosis? Or is it as bad as the original cancer?
- What are the contraindications of breast conserving surgery?

14:00  Lymphodal surgery: past, present and future.

Speaker: Hiram Cody III

- How much time before we can stop the Halsted's statement of lymphodal removal?
- Is there a place for internal mammary biopsy? When?
- What is the ideal surgical technique of sentinel node biopsy? How many are necessary?

14:15 DISCUSSÃO.

14:45  The specialist and the audience - chat about breast surgery.

Speaker: Hiram Cody III

Case presentations and questions from the audience.

15:15 INTERVALO.

15:45 SIMPÓSIO PATROCINADO – ASTRA ZENECA.

MESA REDONDA: ALTO RISCO.

Moderador: José Ricardo Paciência Rodrigues.

Debatedores: Eduardo Carneiro Lyra / José Luis Pedrini / Renato Torrezan

16:15 Estratégias de quimioprevenção do câncer de mama.

Palestrante: José Roberto Filassi

- Quimioprevenção para portadores de mutação genética e outras mulheres de alto risco.
- O papel da densidade mamográfica na predição da quimioprevenção com SERMs.
- Avaliando os novos alvos e abordagens de prevenção.

16:30  Atypical hyperplasia and breast cancer risk.

Speaker: Judy Boughey.

- Targeting therapy: can we put everything in the same basket?
- Are there worse subtypes?
- What's the better option regarding prevention and quality of life?

16:45  Risk reducing surgeries: prophylactic mastectomy and salpingo-oophorectomy.

Speaker: Judy Boughey.

- How to select the right patients? And when?
- What are the oncological benefits? Can we trust?
- After the surgery: dealing with complications and doing the correct follow-up.

17:00 DISCUSSÃO

17:30 The specialist and the audience - chat about high risk patients and general surgery.

 *Speaker: Judy Boughey.*

Case presentations and questions from the audience.

18:00 ENCERRAMENTO DO DIA

28 novembro 2009

08:00 SESSÃO DE TEMAS LIVRES

Coordenadores: Dr. Afonso Celso Pinto Nazário / Dr. César Cabello dos Santos / Dr. Vilmar Marques de Oliveira.

09:30 Visão do infectologista na profilaxia e tratamento das infecções mamárias.

Palestrante: Renato Grinbaum.

- Antibioticoterapia profilática ou terapêutica em cirurgias mamárias? Qual o melhor esquema antibiótico profilático e terapêutico?
- Como tratar: mastite puerperal e abscesso subareolar recidivante?
- Como lidar com infecções mamárias em pacientes com implantes ou com dreno?

09:45 Recidiva local: apenas a ponta do iceberg?

Palestrante: Antônio Luis Frasson.

- Qual o significado em relação ao prognóstico?
- Como abordar localmente? Mama e axila?
- Como diminuir a chance de recidiva local nas minhas cirurgias?

10:00 DISCUSSÃO

MESA REDONDA: MASTOLOGIA GERAL – PARTE 5.

Moderador: Carlos Alberto Ruiz.

Debatedores: Paulo Pirozzi / Gustavo Matthes / Mônica Travassos

10:30 Análise crítica da radioterapia intraoperatória com elétrons (ELIOT).

Palestrante: Dr. Alfredo Carlos S. D. Barros

- Já podemos utilizá-la fora de protocolos de pesquisa?
- A experiência de Milão é válida para o Brasil?
- Quais os outros métodos de radioterapia parcial da mama disponíveis? São seguros?

10:45 Nipple-sparing mastectomy: a conservative mastectomy or a radical quadrantectomy?

Speaker: Jean-Yves Petit.

- Is it better than breast conservative surgery? Can we replace it?
- What are the main surgical aspects?
- Is the radiation therapy always necessary? When and how?

11:00 Are we performing much more contralateral breast surgeries than necessary?

Speaker: Jean-Yves Petit.

- Are there oncological benefits?
- Is it always necessary in oncoplastic surgeries?
- How to symmetrize the other breast after reconstructions?

11:15 DISCUSSÃO.

11:45 The specialist and the audience - chat about oncoplastic breast surgery

Speaker: Jean-Yves Petit.

Case presentations and questions from the audience.

12:15 INTERVALO.

MESA REDONDA: ONCOPLÁSTICA.

Moderador: Vilmar Marques Oliveira.

Debatedores: Cicero de Andrade Urban / Gustavo de Souza / An Wan Ching.

13:45 Management of oncoplastic complications

Speaker: Jean-Yves Petit.

- How to deal with infections after reconstruction?
- How to deal with contratures?
- What is the best way to correct asymmetries?

14:00 Immediate breast reconstruction in extreme situations – when to stop?

Speaker: Jean-Yves Petit.

- Is it possible to associate with adjuvant radiotherapy? How to combine them?

- Is there a limit of age?

- Who is the wrong patient?

14:15 How to optimize your cosmetic results?

Speaker: Jean-Yves Petit.

- How to perform lumpectomies with better results? The technique is the same for all quadrants?
- Is areolar incision always better?
- How to avoid deformities after quadrantectomies?

14:30 Neoadjuvant chemotherapy for breast cancer – the surgeon perspective.

Speaker: Judy Boughey.

- How to evaluate the residual disease? What is the clinical relevance?
- What are the surgical margins? The new or the old one?
- Is there a place to sentinel node biopsy?

14:45 How to deal with DCIS?

Speaker: Judy Boughey.

- Are we overdiagnosing it? How to avoid it?
- Surgical treatment: breast and axilla.
- What is the ideal adjuvant treatment?

15:00 DISCUSSÃO.

15:30 INTERVALO.

16:00 SIMPÓSIO PATROCINADO.

MESA REDONDA: CÂNCER DE MAMA EM DIFERENTES FASES DA VIDA.

Moderador: Rubens Murillo Athayde Prudencio

Debatedores: João Bosco Ramos Borges / Juvenal Mottola Jr. / Vicente Tarriconi

16:30 Câncer de mama na gestação e puerpério.

Palestrante: Daniel Tiezzi

- Qual o diagnóstico ideal?
- As cirurgias conservadoras de mama e axila estão contraindicadas?
- Qual o tratamento adjuvante ideal?

16:45 Como orientar as pacientes muito jovens?

Palestrante: Marcos Desidério Ricci

- Juventude e alto risco: o que mudar no cotidiano.
- A cirurgia conservadora pode ser realizada?
- Como preservar a fertilidade? E resolver a infertilidade?

17:00 Câncer de mama e climatério.

Palestrante: Nilson Roberto de Melo

- O que os estudos sobre reposição hormonal nos orientam para as pacientes sem câncer de mama (alto e baixo risco)?
- Como resolver os casos graves de fogachos?
- Como resolver a secura vaginal?

17:15 Câncer de mama em mulheres com idade avançada.

Palestrante: Júlio César Narciso

- Qual o rastreamento e diagnóstico ideais?
- Qual o tratamento locorregional ideal?
- Quais os riscos e benefícios dos tratamentos adjuvantes?

17:30 DISCUSSÃO.

18:00 ENCERRAMENTO